

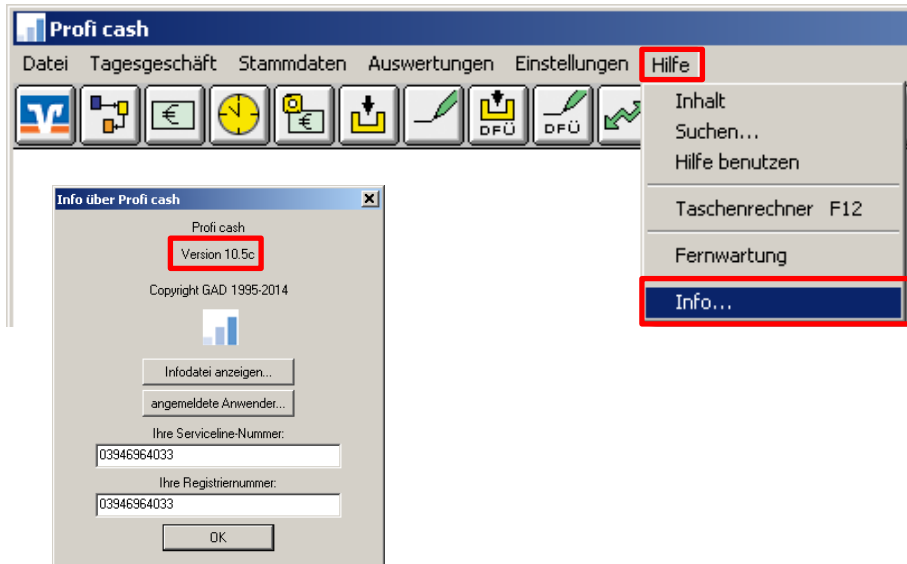
ACHTUNG: Anleitung gilt erst ab dem 16.06.2014!!!!!!

Anleitung zur Kontonummernaktualisierung in ProfiCash

Vorbereitungen:

Diese Anleitung ist gültig für Programmversionen 10.5c und höher! Bitte prüfen Sie Ihre Programmversion über:

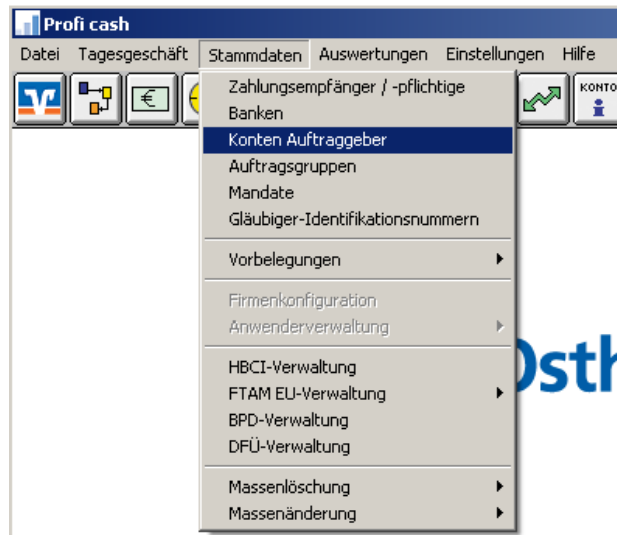
„Hilfe“ → „Info...“



Sollten Sie eine Version unter 12.5c nutzen, führen Sie bitte das „Programmupdate“ unter „Datei“ durch.

Kontonummernumstellung in den Kontoeinstellungen:

Unter „Stammdaten“ → „Konten Auftraggeber“ können Sie Ihre entsprechenden Konten **aufrufen**:



Anleitung zur Kontonummernaktualisierung in ProfiCash

Mit Klick auf „Konto-Kürzel“ erscheinen Ihre im Programm **enthaltenen** Konten. **Wählen** Sie hier ein Konto aus, bei dem **sich die Kontonummer geändert** hat. Wählen Sie auf der rechten Seite die Schaltfläche „**Konto ändern**“.

Konten Auftraggeber

Konto-Kürzel: 999911

Kontoart: 100461822

Kontokategorie: 100999911

107127006

121

Kontoinhaber: 1400999911

1500999911

Zusatz: 1600999911

1700999911

Straße/Postfach: 1800999911

190999911

Ort: 200135151

280999911

290999911

Kontonummer: 300999911

390450308

BLZ: 390999911

400999911

Bankname: 450308

490450308

590450308

700999911

IBAN: 790999911

800999911

BIC: 999911

SEPA-Sammler als Einzelaufträge buchen

manuelle Buchungen erlaubt

Auftragserfassung nicht erlaubt

Infos

Saldo auf 0,00 setzen

Löschen

Leeren/Neu

Konto ändern...

Suchen...

HBCI-Kürzel: PIN TAN Mustermann

HBCI-Verwaltung...

BPD-Kürzel: keine

BPD-Verwaltung...

Bundesbank-Firmennummer

Daten Meldewesen...

K < > >| Auswertung Speichern Beenden

Sollten folgende Meldungen erscheinen, **bereinigen** Sie ihre Aufträge bitte entsprechend.

Profi cash

Ändern nicht möglich, da zu diesem Konto noch nicht ausgeführte ZV-Jobs vorhanden sind. Jobs bitte erst ausführen, stornieren oder löschen. OK

Profi cash

Es sind bereits ausgeführte ZV-Jobs bzw. DTA-Läufe vorhanden, die zunächst gelöscht werden müssen. Sollen diese jetzt gelöscht werden? Ja Nein

Im erscheinenden Dialog ist auf **der rechten Seite** die **neue Kontonummer** einzutragen.

Neuer Ordnungsbegriff Auftraggeberkonto

alte Begriffe

Konto-Kürzel: 100461822

BLZ: 80063508

KtoNr: 100.461.822

neue Begriffe

Konto-Kürzel: 100461822

BLZ: 80063508

KtoNr: 100.461.822

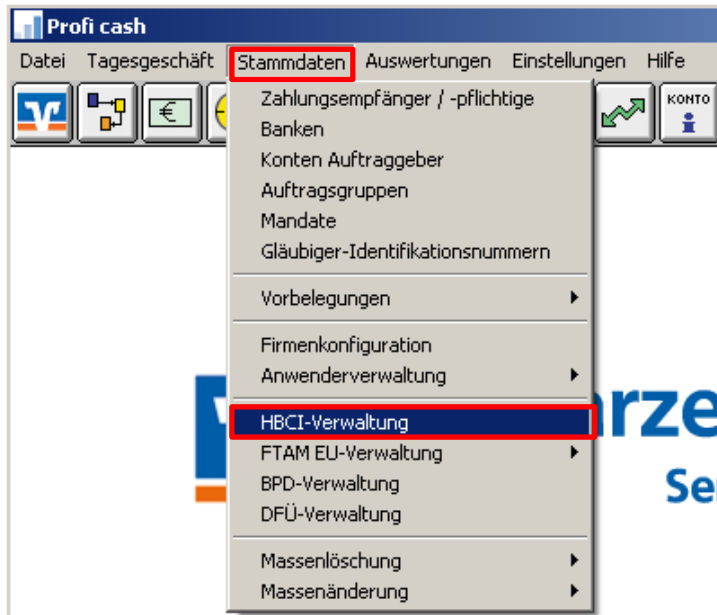
Bitte Änderungen eintragen!

OK Beenden

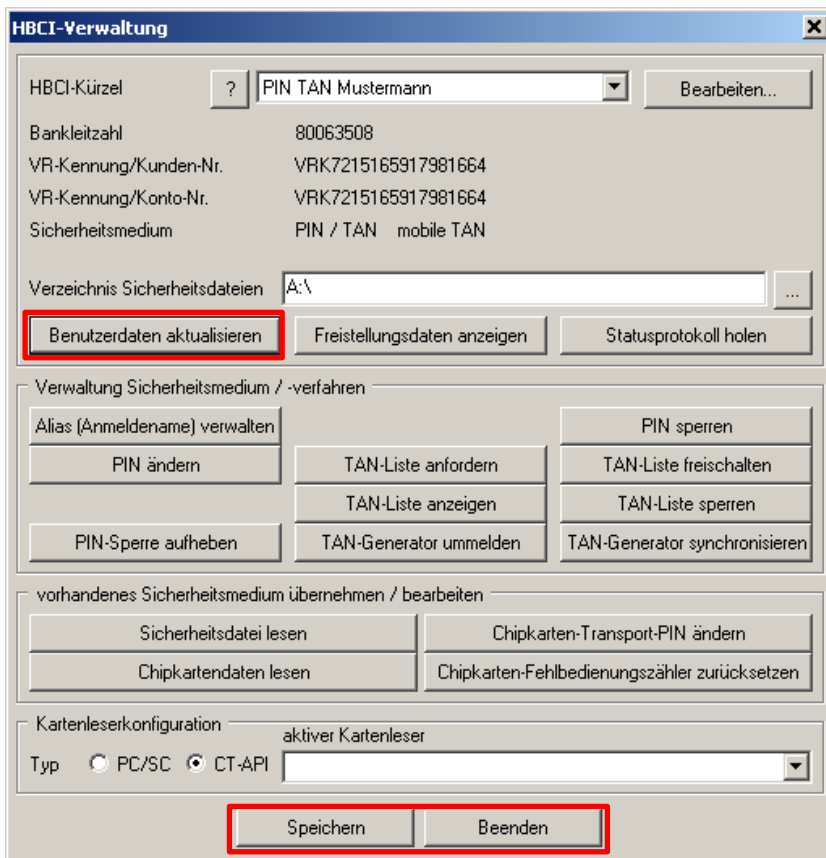
Nach Bestätigung mit der **Schaltfläche „OK“** ist die Änderung mittels Schaltfläche „**OK**“ **erneut** zu bestätigen. Hiernach kann das **nächste Konto ausgewählt werden**. Wenn Sie alle Konten umgestellt haben → „**Beenden**“

Anleitung zur Kontonummernaktualisierung in ProfiCash

Anschließend wählen Sie bitte unter dem Menüpunkt „Stammdaten“ → „HBCI-Verwaltung“



Hier wählen Sie bitte „Benutzerdaten aktualisieren“ um die **Umstellung abzuschließen**.



Sie können nun wieder wie gewohnt Ihre Arbeit fortsetzen.